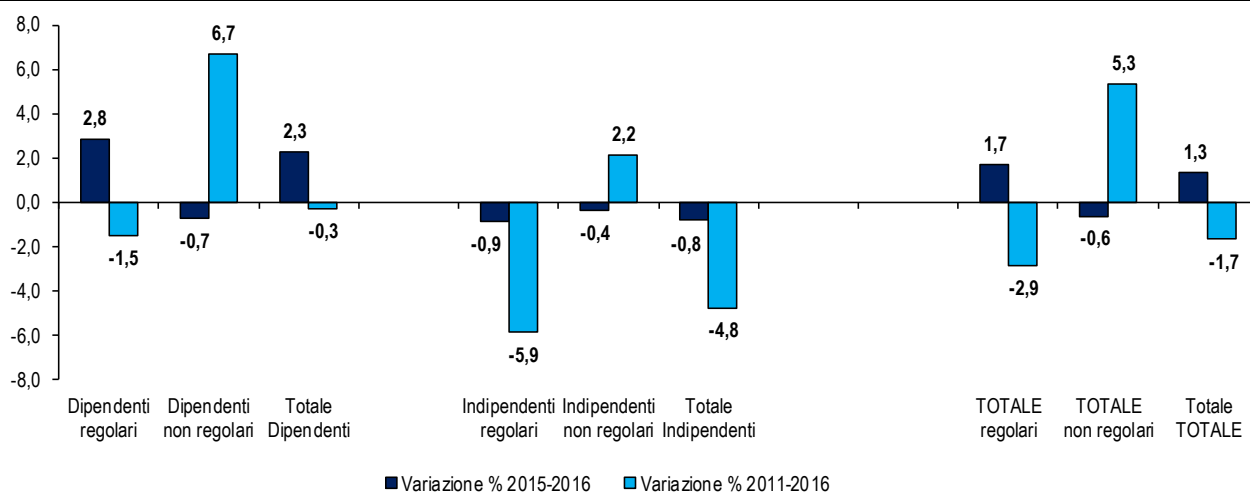


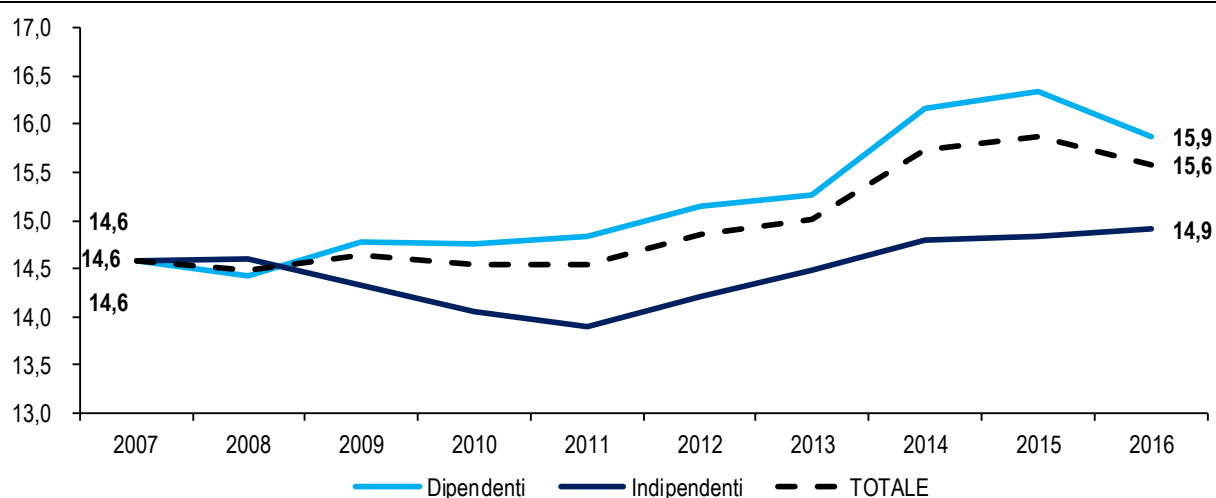
News Studi del 2 aprile 2019 su sommerso GRAFICI

Dinamica di breve (2015-2016) e lungo periodo (2011-2016) del lavoro regolari e non regolari per posizione
Anno 2016. Variazione % su 2015 e su 2011. Unità di lavoro equivalenti



Elaborazione Ufficio Studi Confartigianato su dati Istat

Peso delle unità di lavoro non regolari sul totale delle unità di lavoro per posizione
Anni 2007-2016. % su totale Ula

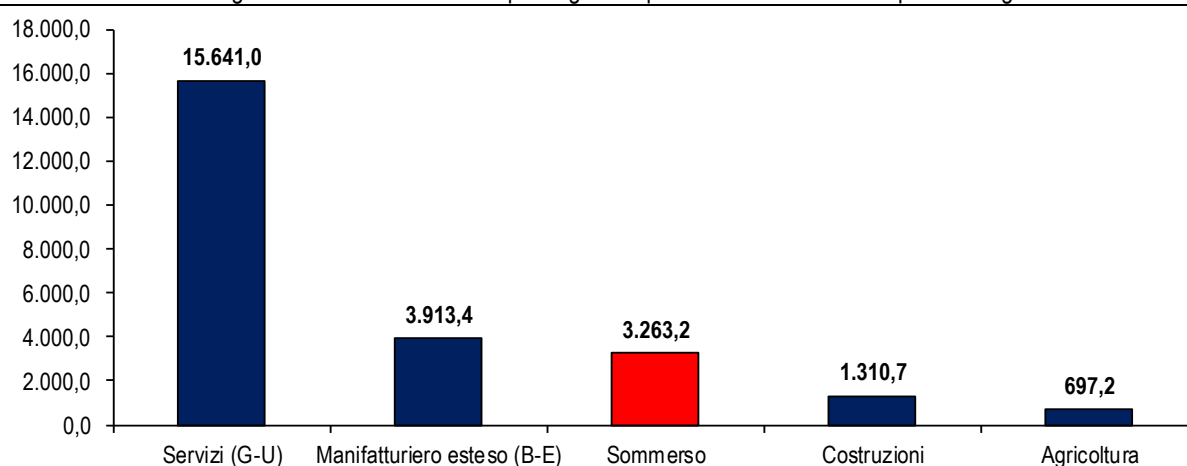


Elaborazione Ufficio Studi Confartigianato su dati Istat



Occupati regolari per macrosettore e occupati del sommerso

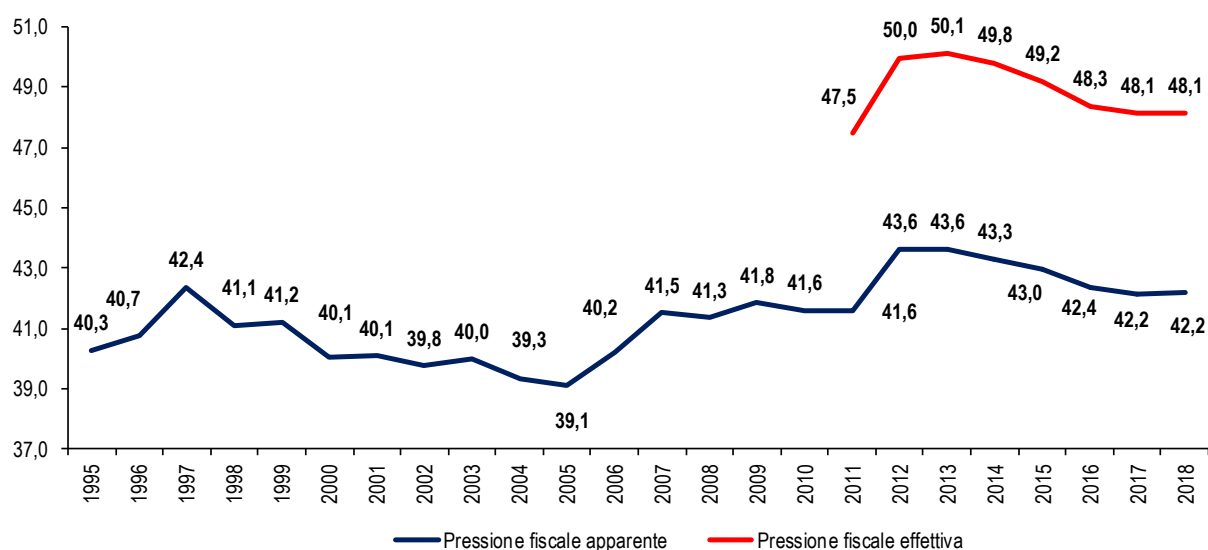
Anno 2016. Migliaia. Per macrosettori occupati regolari e per sommerso totale occupati non regolari di tutti i settori



Elaborazione Ufficio Studi Confartigianato su dati Istat

Pressione fiscale delle Amministrazioni pubbliche: apparente ed effettiva

Anni 1995-2018. % del PIL. Pressione fiscale apparente=entrate/PIL al netto del 12,4% di economia non osservata nel 2017



Elaborazione Ufficio Studi Confartigianato su dati Istat