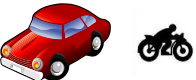
















2024 SOCCORSO STRADALE

(Valori massimi praticabili – IVA esclusa)



TIPO DI VEICOLO (1)		INTERVENTO – TRAINO - RECUPERO				ECCEDENZIA KILOMETRICA	TRAINO PROGRAMMATO (6)	
Massa massima a carico (2) (riportata sulla carta di circolazione)		Fascia oraria (3)	Soccorso e traino con barra o caricato (4)	Uscita senza traino Depannage (5)	Recupero (7)	Costo al km.	Diritto fisso	Costo al km
	Motoveicoli e veicoli fino a 1,5 t.	diurno	€. 114,20	€. 90,00	€. 120,00	€. 2,10	€. 46,60	€. 2,10
		notturno festivo	€. 147,90	€. 109,40	€. 150,00	€. 2,80		
	Veicoli da 1,5 a 3,5 t. (8)	diurno	€. 151,40	€. 104,80	€. 186,30	€. 2,50	€. 55,00	€. 2,50
		notturno festivo	€. 196,70	€. 136,20	€. 244,50	€. 3,20		
	Veicoli da 3,51 a 6 t.	diurno	€. 246,80	€. 148,00	€. 280,80	€. 3,20	€. 90,10	€. 3,20
		notturno festivo	€. 320,20	€. 172,30	€. 344,40	€. 4,00		
	Veicoli da 6,01 a 10 t.	diurno	€. 355,20	€. 172,00	€. 373,50	€. 3,60	€. 105,00	€. 3,60
		notturno festivo	€. 420,00	€. 230,80	€. 448,70			
	Veicoli oltre 10,01 t. (per i veicoli oltre le 10,01 t. si calcola il 10% in più per ogni t.)	diurno	€. 428,80	€. 178,80	€. 502,10	€. 4,40	€. 148,80	€. 4,40
		notturno festivo	€. 530,80	€. 217,80	€. 642,20			
	Autobus oltre 10 m. Mezzi d'opera oltre 25 t.	diurno	€. 620,60	€. 190,80	€. 1.122,20	€. 4,40	€. 198,40	€. 4,40
		notturno festivo	€. 780,20	€. 232,80	€. 1.375,80			

Veicoli		Mq. massimi	Area recintata scoperta	Area recintata coperta	Area chiusa e coperta
	Velocipedi Ciclomotori Motoveicoli		€. 3,50	€. 4,20	€. 4,50
	Motoveicoli 3 ruote Quadricicli Autovetture	Fino a 11	€. 9,20	€. 11,00	€. 12,00
	Autovetture SUV – Familiari Autocarri	Da 11,01 a 14	€. 11,50	€. 13,80	€. 15,00
	Autocarri e Autobus	Da 14,01 a 22	€. 14,90	€. 17,80	€. 19,30
	Autocarri, Autobus, Trattori stradali	Da 22,01 a 42	€. 24,00	€. 28,80	€. 31,30
	Complessi veicolari (Autoarticolati, Autotreni e Autosnodati)	Da 42,01 a 65	€. 40,00	€. 48,00	€. 52,00
	Cose affidate		€. 1,70 x M3	€. 2,10 x M3	€. 2,25 x M3

Le tariffe in area recintata e coperta sono calcolate con una maggiorazione del **+ 20%** e quelle in area chiusa e coperta con una maggiorazione del **+ 30%**, rispetto alle tariffe base (area recintata e scoperta).

N.B. Per la determinazione dei metri quadri massimi si devono considerare le distanze minime di sicurezza tra i veicoli. Pertanto, alle misure di larghezza e lunghezza dei veicoli andrà sommata la misura di metri 0,70.

Esempio: se un autocarro misura 12 metri di lunghezza e 2,55 metri di larghezza, ai fini della determinazione dei metri quadri massimi si dovrà procedere con la seguente moltiplicazione $12,70 \times 3,25 = 41,28 \text{ M}^2$.