




Le nuove tariffe di soccorso

Sulla base dei lavori preparatori della Commissione tecnica, il Consiglio nazionale dell'ANCSA ha approvato le tariffe di soccorso e deposito per l'anno 2007. Si tratta, ovviamente, di tariffe di riferimento, elaborate su dati tecnici di aziende ben gestite, in regola con tutte le norme di legge e regolamentari per quanto attiene al trattamento del personale, coperture assicurative, idoneità delle attrezzature e dei siti di deposito, gli interessi sul capitale investito, ammortamenti e quant'altro concorre alla formazione dei costi di esercizio aziendali. I nuovi tariffari, aggiornati come da tabelle ISTAT - che raccomandiamo all'osservanza degli operatori del settore - so-

TIPO DI VEICOLO		INTERVENTO :			PROL. TO TRAINO	TRAINO PROGRAMMATO (1)	
		con barra (A)	Senza traino	recupero (C)(B)		diritto fisso	per Km.
 massa complessiva p.t.t. (3)	Tutti i veicoli fino a 1,5 ton. (2)	D	€ 64,10	€ 99,50	€ 2,60	€ 30,20	€ 2,00
		N.F	€ 83,30	€ 128,70	€ 3,35	€	€
	Veicoli da 1,5 a 3,5 ton. (2)	D	€ 75,50	€ 165,30	€ 3,02	€ 45,30	€ 2,40
		N.F	€ 98,10	€ 214,90	€ 3,90	€	€
Veicoli da 3,5 fino a 7,5 ton. (2)	D	€ 105,70	€ 305,88	€ 4,20	€ 63,40	€ 2,50	
	N.F	€ 137,50	€ 401,54	€ 4,20	€ 63,40	€ 2,50	
Veicoli oltre 7,5 ton. 10% in più ogni ton. (2) (4) (6)	D	€ 148,00	€ 139,10	(C) - (5)	€	€	€
	N.F	€ 192,50	€ 180,70		€	€	€
Informazioni: (1) I traini programmati vanno calcolati per i Km. effettivi percorsi dal mezzo A/R, con un minimo di Km. 70 (2) In viabilità ordinaria si intende fino a 20 Km tra A/R - Viabilità autostradale al primo casello di uscita. (3) Notturno: dalle 20 alle 7 - Festivo: dalle 12 del sabato. (4) Al solo traino di veicoli di p.t.t. superiore a 7,5 ton. si applica una maggiorazione del 10% per ton. o frazione (5) Il costo del recupero di veicoli di p.t.t. superiore a 7,5 ton. va conteggiato caso per caso secondo complessità. (6) In caso di motrice e rimorchio e/o trattore e semirimorchio, (due veicoli) la tariffa esposta va raddoppiata.		(A) TRAINO con barra o caricato (B) TRAINO Sollevato (C) RECUPERO Veicolo	- Uscita del carro - agganciamento con barra, forche o caricato - ritorno in sede - sollevamento veicolo tramite funi, cavi e ancoraggio alla gru - ritorno in sede e stazionamento N.B. Si applica quando il veicolo è danneggiato negli organi di guida o negli assali, e solo ai veicoli oltre le 3,5 ton. - rimessa in assetto di marcia del veicolo fuori strada o rovesciato. N.B. La tariffa esposta si applica fino a 3,5 ton. e va sommata al Traino. (5) Per i veicoli superiori a 7,5 ton. va preventivata dopo il sopralluogo secondo la complessità del caso.				

2007 - TARIFFE NAZIONALI DI SOCCORSO STRADALE








(valori massimi praticabili - iva esclusa)
 Con riferimento al Decreto 4 settembre 1998 n° 401
 Il Ministro dei Trasporti e della Navigazione
 di concerto con il Ministro dei Lavori Pubblici
Tariffe in Euro


 Associazione Nazionale Centri Soccorso Autoveicoli

 IFRS

DIREZIONE GENERALE
 51100 PISTOIA - Vicolo Sozomeno, 2
 Tel. 057.324.226 r.a. - Telefax 057.324.227
 INTERNET : <http://www.ancsa.it>
 Posta elettronica E-mail : info@ancsa.it
 C.F. 80150310375 - P.Iva 01232880474
SEDE CONFEDERALE
 00184 ROMA - Via S.Giovanni in Laterano, 152
SEDE INTERNAZIONALE
 B-1200 BRUXELLES - Bd de la Woluwe 46b18

e deposito per l'anno 2007

no già stati depositati ed inviati alle Istituzioni, con la certezza di avviarci finalmente ad una normativa nazionale che consenta una equa remunerazione, dei servizi, qualunque siano gli enti a favore dei quali la nostra attività viene prestata, ponendo fine a quella sorta di vestito arlecchino che ha finora contraddistinto le posizioni dei vari Uffici Territoriali Governativi e della Magistratura nel territorio della Repubblica, ai quali l'Ansa con spirito di collaborazione, comunque, non ha fatto mai mancare il supporto della propria competenza tecnica in questa materia.

 2007 - TARIFFE NAZIONALI DI CUSTODIA PER VEICOLI E COSE SEQUESTRATE O AFFIDATE		DIREZIONE GENERALE 51100 PISTOIA - Vicolo Sozomeno, 2 Tel. 057.324.226 r.a. - Telefax 057.324.227 INTERNET : http://www.ansa.it Posta elettronica E-mail : info@ansa.it C.F. 80150310375 - P.Iva 01232880474					
 Valori massimi praticabili (IVA esclusa) Tariffe in Euro		SEDE CONFEDERALE 00184 ROMA - Via S. Giovanni in Laterano, 152 SEDE INTERNAZIONALE B-1200 BRUXELLES - Bd de la Woluwe 46b18					
Sequestro o fermo	Custodia Giornaliera	Area a norma scoperta	Locale recintato Coperto	Rimessa al coperto	Traino in depositaria(1)	Notturmo e festivo(2)	Conservazione Mensile
	Merci al m ³ Custodia e Conservazione	€ 1,04	€ 1,15	€ 2,60	€ Noleggio a ore con personale	€ 30% in più	€ 30,00
	Ciclomotori e motoveicoli 3 ruote	Non consentito	€ 3,13	€ 3,65	€ 79,00	€ 102,70	€ 30,00
	Veicoli tutti tipi fino a 1,5 ton.	€ 3,13	€ 3,65	€ 5,74	€ 82,20	€ 106,90	€ 50,00
	Veicoli da 1,5 fino a 3,5 ton. (1)	€ 5,22	€ 9,70	€ 13,35	€ 105,70	€ 137,50	€ 118,50
	Veicoli oltre 3,5 t. Traino 10% in più ogni ton. (1) (3)	€ 9,70	€ 13,35	€ 16,15	€ 105,70	€ 137,50	€ 192,50

N.B. Il presente tariffario è da ritenersi applicabile nei valori massimi a coloro che siano in grado di comprovare, il possesso dei requisiti previsti dalle ministeriali Minifinance n. 73620 del 30.6.98 - Minintermo M/6326-50 del 4.2000, e che possibilmente abbiano conseguito il certificato di idoneità professionale rilasciata dalla I.F.R.S., (International Federation of Recovery Specialists.)

Informazioni

- (1) Per il trasferimento in depositaria dei veicoli di massa superiore a 3,5 ton. si applica una maggiorazione del 10% per ogni tonnellata o frazione.
- (2) Notturmo dalle ore 22 alle ore 6 - Festivo dalle ore 12 del sabato.
- (3) Per complessi di autoveicoli, autotreni o autocarri - 2 veicoli - (motrice e rimorchio e/o trattore e semirimorchio) la tariffa esposta va raddoppiata.
- (4) Il traino in depositaria viene considerato forfettariamente nei primi 20 Km fra andata e ritorno, dal luogo di stazionamento del carro soccorso.
- (5) Per percorsi superiori ai 20 Km va applicata l'eccedenza chilometrica (vedi tabella soccorso stradale).